



МІНІСТЕРСТВО ОСВІТИ І НАУКИ УКРАЇНИ

**ДЕПАРТАМЕНТ ОСВІТИ І НАУКИ
ДНІПРОПЕТРОВСЬКОЇ ОБЛАСНОЇ ДЕРЖАВНОЇ АДМІНІСТРАЦІЇ**

**НАВЧАЛЬНО-МЕТОДИЧНИЙ ЦЕНТР ПРОФТЕХОСВІТИ
У ДНІПРОПЕТРОВСЬКІЙ ОБЛАСТІ**

***Моніторинг прийнятого контингенту
ПТНЗ Дніпропетровської області у 2014-2015 н.р.***

(зміст та статистика матеріалів взяті із комп'ютерної програми НМЦ ПТО

«Аналіз прийнятого контингенту в ПТНЗ»)



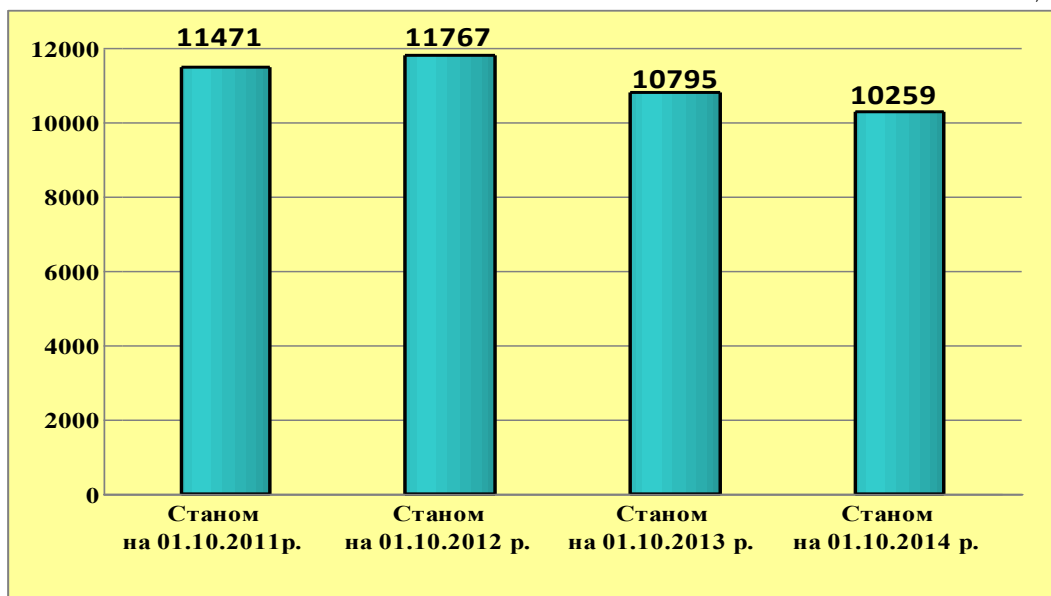
м. Дніпропетровськ 2014

**Моніторинг прийнятого контингенту
ПТНЗ Дніпропетровської області у 2014-2015 н.р.**

З метою вивчення загального стану справ з формування учнівського контингенту в ПТНЗ області інформаційно-аналітичним центром НМЦ ПТО щорічно протягом вересня-жовтня проводиться моніторинг новоприйнятого контингенту на основі даних комп'ютерної програми «Аналіз прийнятого контингенту ПТНЗ».

Прийнято в 2014 році 10259 осіб, що на 536 особи менше від попереднього року (10795 осіб) (дод. 1).

Додаток 1

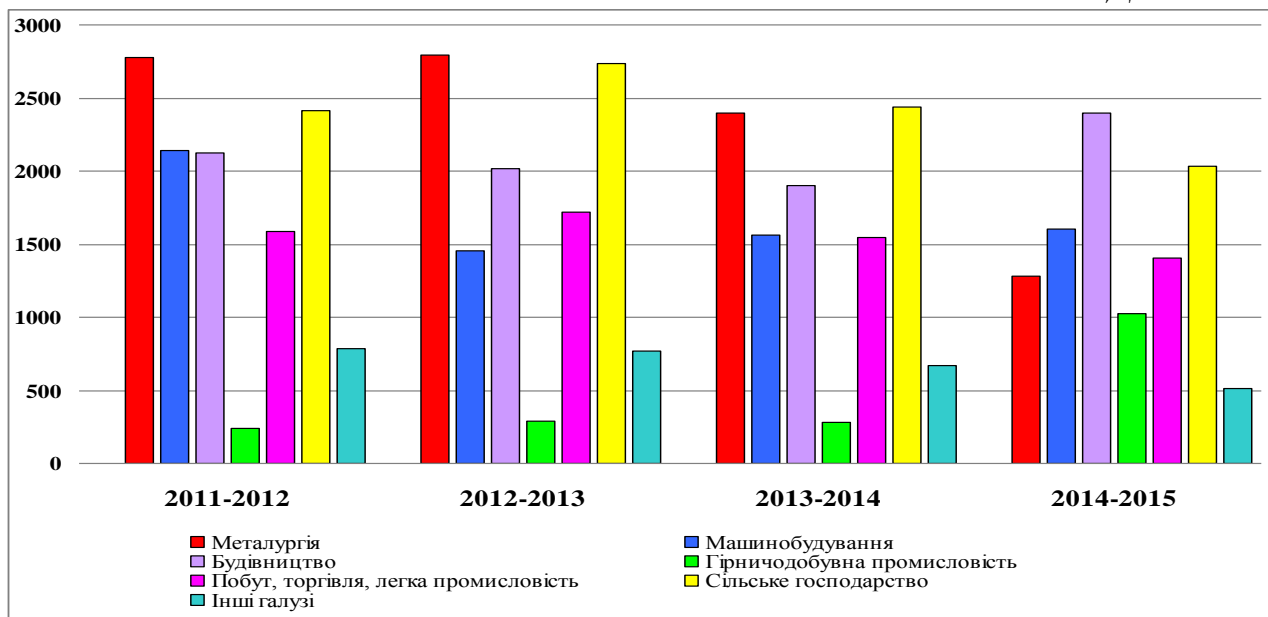


1. Аналізуючи розподіл прийому учнів на 1 курс в ПТНЗ за галузевим спрямуванням спостерігається тенденція зменшення попиту на навчання в професійно-технічних навчальних закладах галузей металургії. Поступово набувають популярності заклади галузевої належності до машинобудування, будівництва, гірничодобувної промисловості (Дод. 2, 3).

Додаток 2

**Розподіл контингенту учнів 1 курсу
в ПТНЗ області за галузям спрямуванням**

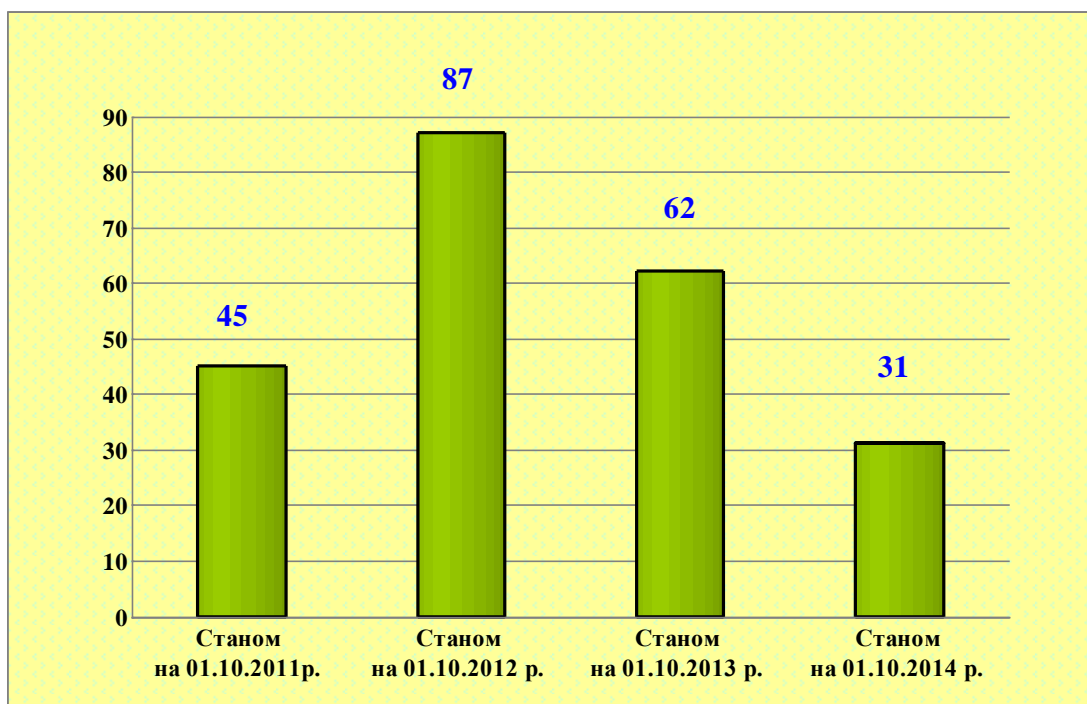
Навчальний рік	Контингент учнів 1 курсу		Металургія		Машинобудування		Будівництво		Гірничодобувна промисловість		Побут, торгівля, легка промисловість		Сільське господарство		Інші галузі	
	осіб	%	осіб	%	осіб	%	осіб	%	осіб	%	осіб	%	осіб	%	осіб	%
2011-2012	11471	100	2773	24,2	2137	13,4	2127	18,6	240	2,1	1585	13,8	2411	21,0	785	6,8
2012-2013	11767	100	2790	23,7	1453	12,3	2017	17,1	290	2,5	1718	14,6	2734	23,3	765	6,5
2013-2014	10795	100	2397	22,2	1559	14,5	1901	17,6	285	2,6	1544	14,3	2438	22,6	671	6,2
2014-2015	10259	100	1284	12,5	1604	15,6	2394	23,3	1024	10,0	1408	13,7	2032	19,8	513	5,1



2. Збільшилась кількість учнів з числа випускників загальноосвітніх навчальних закладів минулих років 2971 особи 24,76% (в минулому році – 2673 особи 24,76%). Але, майже вдвічі зменшилась кількість учнів з числа тих, хто поступив після служби в рядах збройних сил України 31 особа 0,30% (в минулому році – 62 особи 0,57%) (дод. 4)

Наявність учнів 1 курсу випускників шкіл минулих років, в тому числі тих, що поступили після служби в рядах збройних сил України, свідчить про зростання свідомості молоді в потребі робітничих професій, їх реалізації своїх життєвих позицій.

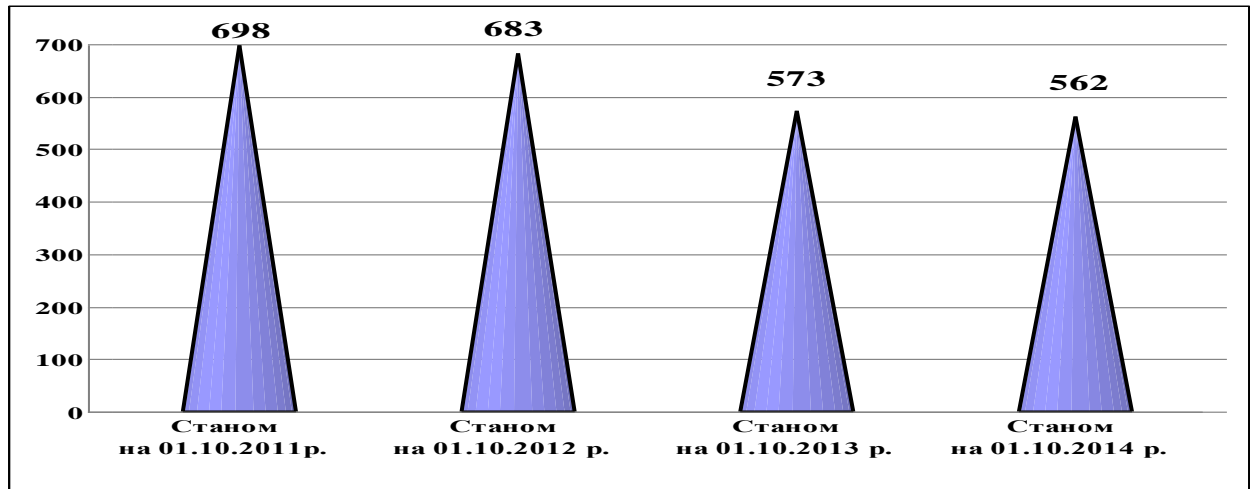
Кількість учнів з числа тих, хто поступив після служби в рядах ЗСУ



3. За соціальним станом:

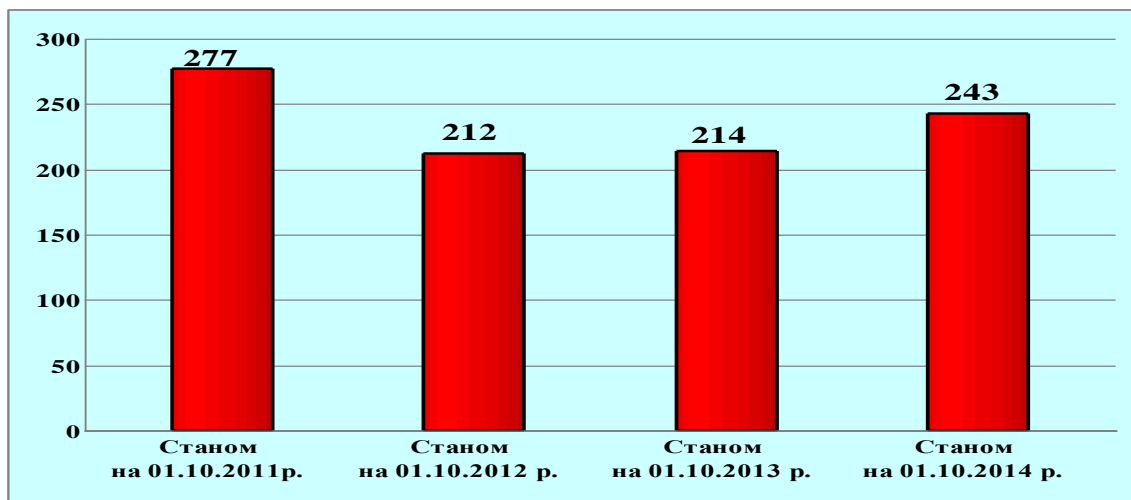
- зменшилась кількість учнів з числа *дітей-сиріт та дітей, позбавлених батьківського піклування* 562 особи і складає 5,48% (в минулому році 573 особи – 5,31%) (дод. 5),

Додаток 5



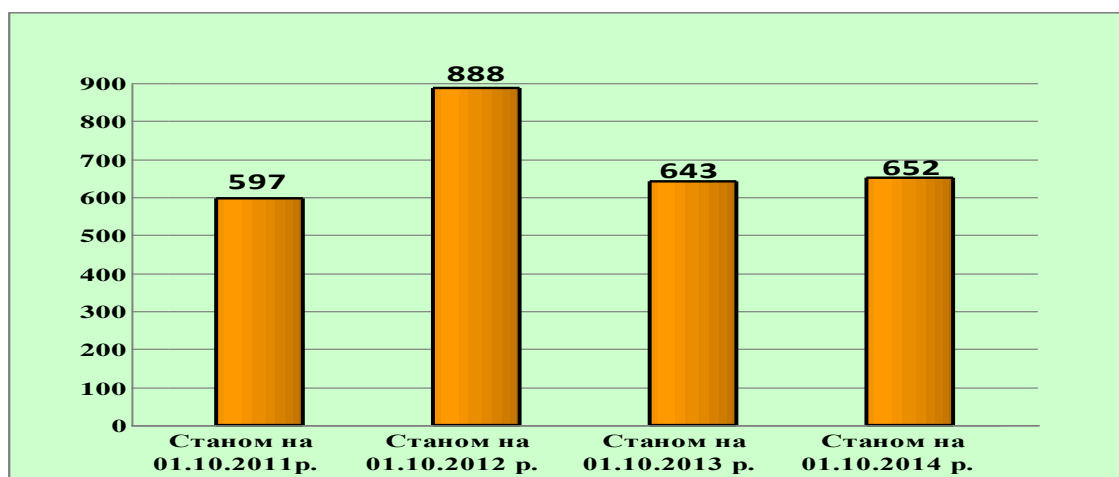
- збільшилась кількість *учнів-інвалідів* з фізичними і розумовими вадами та з розумовими відхиленнями 243 особи і складає 2,38% (в минулому році 214 осіб і складає 1,98%) (дод. 6);

Додаток 6



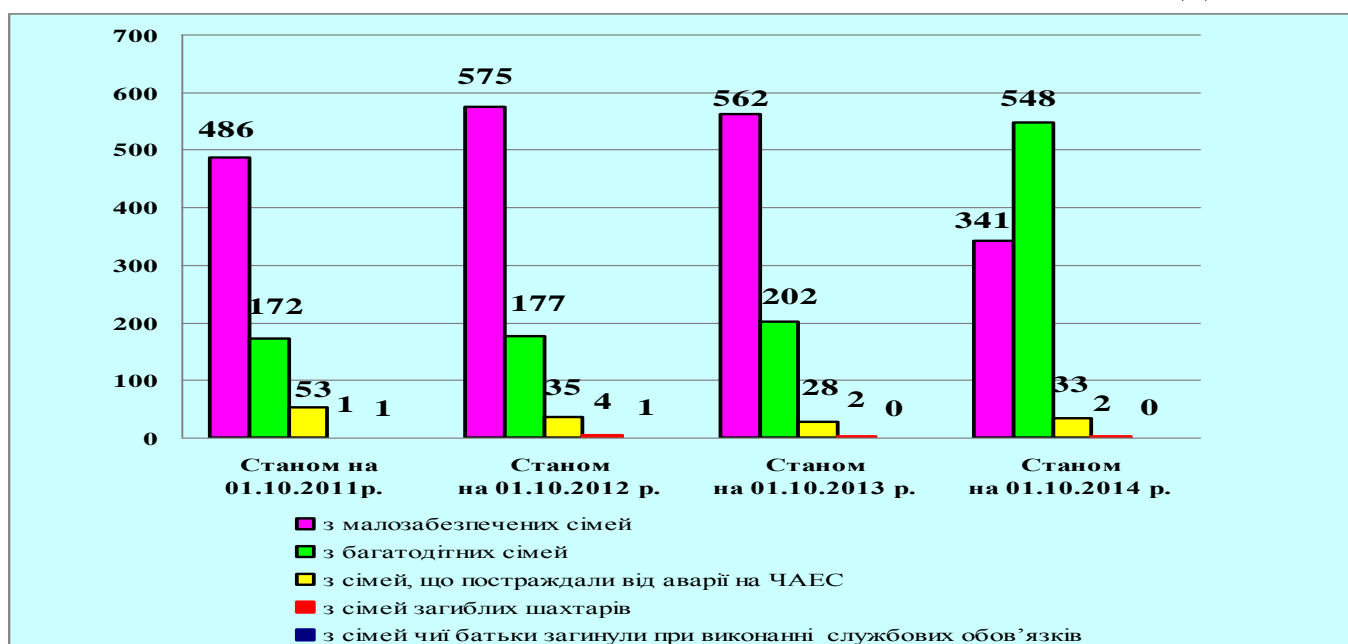
- збільшилась кількість *учнів-напівсиріт* 652 особи і складає 6,36% (в минулому році 643 особи і складає 5,96%) (дод. 7);

Додаток 7



- збільшилась кількість **учнів з малозабезпечених сімей** 662 особи і складає 6,13% (в минулому році 575 осіб - 4,89%)
- значно збільшилась кількість **учнів з багатодітних сімей** 548 особи і складає 5,34% (в минулому році 202 особи і складає 1,78%);
- збільшилась кількість **учнів-чорнобильців** 33 особи і складає 0,32% (в минулому році 28 особи і складає 0,26%);
- кількість учнів з **сімей загиблих шахтарів** 2 особи, відсутні учні з сімей чиї **батьки загинули при виконанні службових обов'язків**.
- зменшилась кількість учнів, які притягались до кримінальної відповідальності та учнів з девіантною поведінкою 28 осіб (в минулому році 36 осіб).

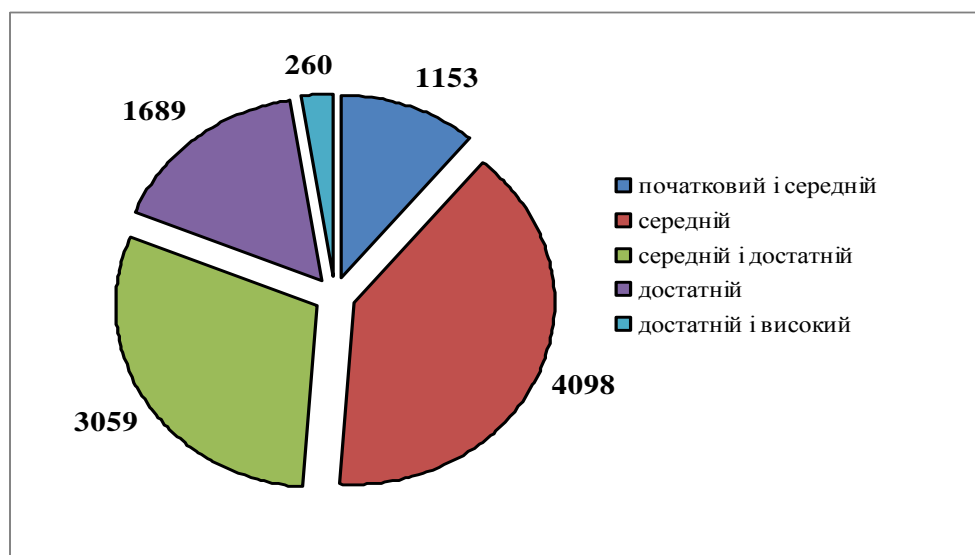
Додаток 8



4. За рівнем знань (дод. 9):

- початковий та середній 11,24% (в минулому році – 13,67%),
- середній – 39,95% (в минулому році 36,25%),
- середній і достатній – 29,82%, (в минулому році 32,27%),
- достатній – 16,46% (в минулому році 15,29%).
- достатній і високий – 2,53% (в минулому році 2,52%).

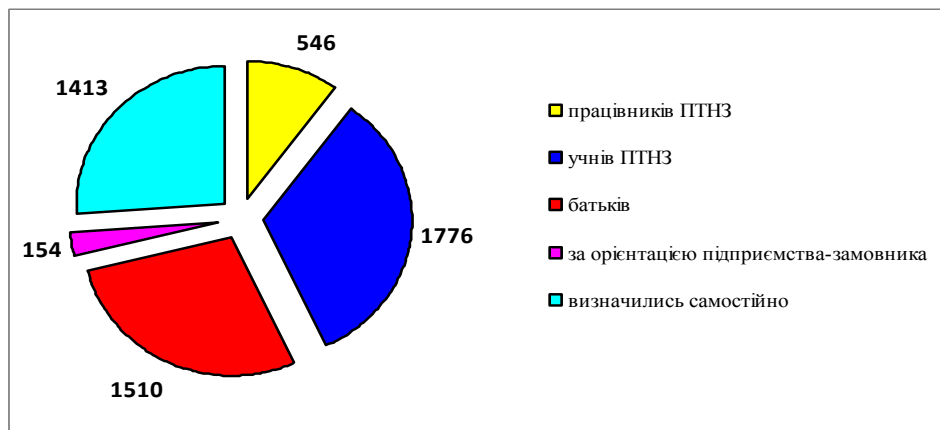
Додаток 9



5. Поступили в ПТНЗ за порадою (дод.10):

- працівників ПТНЗ – 52,70% (в минулому році 54,70%),
- учнів ПТНЗ – 17,31% (в минулому році – 15,98%),
- батьків – 14,72% (в минулому році – 12,64%),
- за орієнтацією підприємства-замовника – 1,50% (в минулому році – 2,02%),
- визначились самостійно – 13,77% (в минулому році – 15,01%).

Додаток 10

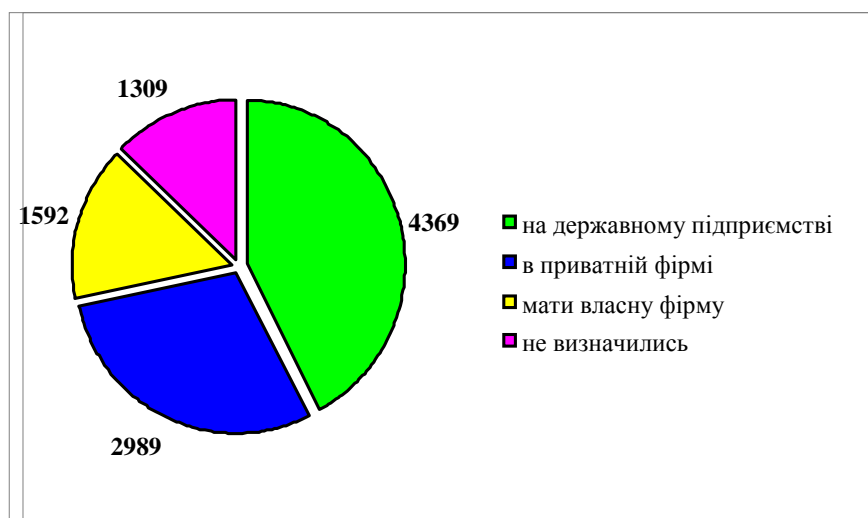


6. Хотуть отримати другу спеціальність після закінчення ПТНЗ 1160 осіб 11,31% (в минулому році – 1627 осіб 15,07%).

7. Хотуть працювати після закінчення ПТНЗ (дод. 11):

- на державному підприємстві – 4369 осіб 42,59% (в минулому році - 5541 особа 51,33%),
- на приватному підприємстві – 2989 осіб 29,14% (в минулому році – 2557 осіб 23,69%),
- мати власне підприємство – 1592 особи 15,51% (в минулому році – 1278 осіб 11,84%),
- не визначились – 1309 осіб 12,76% (в минулому році – 891 особа 8,25%).

Додаток 11



8. Зменшилась кількість учнів старшої школи, які проходять профільне та допрофільне навчання на базі ПТНЗ області, яка склала 169 осіб 1,57% (в минулому році був показник 3,22%).

ВИСНОВКИ

Зменшення учнів пільгових категорій свідчить про радикальні заходи соціальних служб щодо виваженого відношення до вилучення дітей із сімей та надання соціальної допомоги сім'ям, які опинились в скрутному життєвому становищі.

Значне збільшення учнів з багатодітних сімей є результатом впливу демографічного фактору на відновлення сімейних цінностей, збереження родини та родинних відношень.

Наявність учнів з девіантною поведінкою вказує на необхідність посилення уваги педколективів навчальних закладів до питань виховної роботи, психолого-педагогічного супроводу, соціального захисту та адаптації учнів даної категорії в соціуму як під час навчання в ПТНЗ так і при працевлаштуванні на підприємства.

Для підвищення рівня знань випускників шкіл педколективи ПТНЗ повинні створити сприятливі умови з розширення мережі предметних гуртків, забезпечення підтримки дослідницької, експериментальної, пошукової роботи талановитої та обдарованої учнівської молоді тощо.

Показник впливу на вибір професії свідчить про рівень авторитету та довіри випускників шкіл до позиціювання робітничих професій о профільної та учнями ПТНЗ. Але необхідно зазначити, що збільшилась кількість учні 1 курсу, які ще не визначились із своїм професійним майбутнім після закінчення ПТНЗ.

Показники з профільного та допрофільного навчання старшокласників в ПТНЗ додатково ретельно вивчаються з метою вирішення цього питання через діяльність освітніх округів. Актуальним завданням ПТНЗ є входження їх в освітні округи та посилення уваги до профільного та до допрофільного навчання старшокласників.

За результатами моніторингових досліджень з метою корегування плану роботи навчальних закладів вважаємо за необхідне рекомендувати

Професійно-технічним навчальним закладам області:

1. Використовувати матеріали моніторингу НМЦ ПТО з метою співставлення пропозицій навчальних закладів із підготовки робітничих кадрів до потреб регіонального ринку праці та врахувати їх при формуванні державного замовлення.
2. Проліцензувати нові професії відповідно до потреб ринку праці, галузі, регіону, заручившись підтримкою роботодавців.
3. Запровадити обмін досвідом педпрацівників професійно-технічних навчальних закладів Дніпропетровської області та інших регіонів України з профорієнтаційної роботи.
4. Постійно впроваджувати в профорієнтаційну роботу сучасні інтерактивні форми, прийоми і методи з позиціювання робітничих професій, розширити можливості інформаційного середовища, провести заходи з пропаганди професій із залученням соціальних партнерів.
5. Систематично розповсюджувати серед учнів загальноосвітніх навчальних закладів інформацію про регіональний ринок праці.
6. Сприяти участі в профорієнтаційній роботі бібліотекарів, практичних психологів, медпрацівників, керівників фізвиховання та викладачів предмету «Захист Вітчизни»
7. Розширити мережу предметних гуртків та секцій, забезпечити підтримку дослідницької, експериментальної і пошукової роботи учнів та їх навчання в Малій академії наук.
8. Розширити мережу ПТНЗ, які входять в освітні округи, як організатори профільного навчання та о профільної підготовки.
9. Організувати роботу прес-центрів закладів та ввести системне інформування на сайтах про роботу ПТНЗ, суть робітничих професій, про потреби регіонального ринку праці.
10. Постійно оновлювати сайти ПТНЗ з позиціювання престижності навчального закладу, освітніх послуг, робітничих професій.

Аналіз

прийнятого контингенту ПТНЗ Дніпропетровської області в 2014 - 2015 н.р.

№ з/п	Показники	Станом на 01.10.2012 р. осіб / %	Станом на 01.10.2013 р. осіб / %	Станом на 01.10.2014 р. осіб / %
1.	Прийнято в ПТНЗ учнів за держзамовленням всього	11767 (100,00)	10795 (100,00)	10259 (100,00)
1.1	юнаків	7091 (60,26)	6445 (59,70)	6110 (59,56)
1.2	дівчат	4676 (39,74)	4350 (40,30)	4149 (40,44)
2.	Випускники ЗОСШ:			
2.1	поточного року	9275 (78,82)	8122 (75,24)	7288 (71,04)
2.2	минулих років	2492 (21,18)	2673 (24,76)	2971 (28,96)
3.	Прибули:			
3.1	місцеві, які проживають в містах, районах за місцем розташування ПТНЗ	8831 (75,05)	7941 (73,56)	7558 (73,67)
3.2	з інших міст, районів, областей України	2936 (24,95)	2851 (26,41)	2699 (26,31)
3.3	іноземці	0 (0,00)	3 (0,03)	2 (0,02)
4.	Мешкають в період навчання в ПТНЗ:			
4.1	у батьків	8837 (75,10)	7954 (73,68)	7600 (74,08)
4.2	у молодіжному готелі	2624 (22,30)	2398 (22,21)	2310 (22,52)
4.3	на квартирах	306 (2,60)	443 (4,10)	349 (3,40)
5.	Потребують готелю:	713 (6,06)	673 (6,23)	551 (5,37)
6.	Прийнято в тому числі дітей:	683 (5,80)	573 (5,31)	562 (5,48)
	сиріт	253 (2,15)	211 (1,95)	227 (2,22)
6.1	з опікою	109 (0,93)	112 (1,04)	130 (1,27)
6.2	без опіки	144 (1,22)	99 (0,92)	97 (0,95)
6.3	випускники 9-х класів	127 (1,08)	125 (1,16)	130 (1,27)
6.4	випускники 11-х класів	102 (0,87)	71 (0,66)	80 (0,78)
6.5	допоміжних шкіл-інтернатів	27 (0,23)	37 (0,34)	30 (0,29)
6.6	інших установ	16 (0,14)	10 (0,09)	11 (0,11)
	позбавлених батьківського піклування	430 (3,65)	362 (3,35)	335 (3,26)
6.7	з опікою	148 (1,26)	167 (1,55)	179 (1,74)
6.8	без опіки	282 (2,40)	195 (1,81)	156 (1,52)
6.9	випускники 9-х класів	225 (1,91)	172 (1,59)	196 (1,91)
6.10	випускники 11-х класів	110 (0,93)	99 (0,92)	103 (1,00)
6.11	допоміжних шкіл-інтернатів	77 (0,65)	67 (0,62)	59 (0,58)
6.12	інших установ	8 (0,07)	11 (0,10)	16 (0,18)
7.	Прийнято учнів з обмеженими можливостями	212 (1,80)	214 (1,98)	243 (2,37)
7.1	інвалідів з вадами фізичного розвитку	74 (0,63)	55 (0,51)	88 (0,86)
7.2	інвалідів з вадами розумового розвитку	59 (0,50)	103 (0,95)	48 (0,47)
7.3	з розумовими відхиленнями	79 (0,67)	56 (0,51)	107 (1,04)
8.	Прийнято напівсиріт	888 (7,55)	643 (5,96)	652 (6,36)
9.	Прийнято:			
9.1	з багатодітних сімей	177 (1,50)	202 (1,87)	548 (5,34)
9.2	з малозабезпечених	575 (4,89)	562 (5,21)	341 (3,32)
9.3	з сімей загиблих шахтарів	4 (0,03)	2 (0,02)	2 (0,02)
9.4	з сімей чиї батьки загинули при виконанні службових обов'язків	1 (0,01)	0 (0,00)	0 (0,00)
9.5	з сімей, що постраждали від аварії на ЧАЕС	35 (0,30)	28 (0,26)	33 (0,32)
10.	Поступили після служби в рядах ЗСУ	87 (0,74)	62 (0,57)	31 (0,30)
11.	Закінчили загальноосвітні навчальні заклади за рівнем знань			
11.1	початковий і середній	1463 (12,43)	1476 (13,67)	1153 (11,24)
11.2	середній	4481 (38,08)	3913 (36,25)	4098 (39,95)
11.3	середній і достатній	3672 (31,21)	3484 (32,27)	3059 (29,82)
11.4	достатній	1657 (14,08)	1651 (15,29)	1689 (16,46)
11.5	достатній і високий	374 (3,18)	271 (2,51)	260 (2,53)

12.	Направлено комісіями у справах неповнолітніх	12 (0,10)	17 (0,16)	3 (0,03)
13.	Знаходяться на обліку в місцевих органах правопорядку	54 (0,46)	37 (0,34)	34 (0,33)
14.	Притягались до кримінальної відповідальності	40 (0,34)	36 (0,33)	28 (0,27)
15.	Навчались у загальноосвітніх навчальних закладах:			
15.1	українською мовою	11010 (93,57)	10204 (94,53)	9752 (95,06)
15.2	російською мовою	757 (6,43)	591 (5,47)	507 (4,94)
16.	Вивчали іноземну мову:			
16.1	англійську	10104 (85,87)	9551 (88,48)	89335 (87,09)
16.2	німецьку	1438 (12,22)	1022 (9,470)	1084 (10,57)
16.3	французьку	169 (1,44)	166 (1,54)	212 (2,07)
16.4	іншу	56 (0,48)	56 (0,52)	28 (0,27)
17.	Династії за професіями			
17.1	матері	694 (5,90)	676 (6,26)	606 (5,91)
17.2	батька	1464 (12,44)	1278 (11,84)	957 (9,33)
18.	Поступили в ПТНЗ за порадою:			
18.1	працівників ПТНЗ	6379 (54,21)	5867 (54,35)	546 (52,70)
18.2	учнів ПТНЗ	2021 (17,18)	1725 (15,98)	1776 (17,31)
18.3	батьків	1487 (12,64)	1365 (12,64)	1510 (14,72)
18.4	за орієнтацією підприємства-замовника	273 (2,32)	218 (2,02)	154 (1,50)
18.5	визначились самостійно	1607 (13,66)	1620 (15,01)	1413 (13,77)
19.	Навчаються в ПТНЗ			
19.1	в групах з отриманням середньої освіти	6124 (52,04)	5178 (47,97)	4767 (46,47)
6719.2	в групах на базі повної загальної середньої освіти	5196 (44,16)	5197 (48,14)	5164 (50,34)
19.3	в групах без отримання середньої освіти	447 (3,80)	420 (3,89)	328 (3,20)
20.	Бажають займатись у гуртках, секціях:			
20.1	художньої самодіяльності	2037 (17,31)	1686 (15,62)	1504 (14,56)
20.2	технічної творчості	1140 (9,69)	2771 (25,67)	1096 (10,68)
20.3	прикладним мистецтвом	385 (3,27)	1064 (9,86)	521 (5,08)
20.4	предметні гуртки	1004 (8,53)	709 (6,57)	1071 (10,44)
20.5	спортивно-оздоровчі, туристичні	3359 (28,55)	2472 (22,90)	2600 (25,34)
20.6	інтернет-клуб	486 (4,13)	517 (4,79)	478 (4,66)
20.7	козацькі об'єднання	433 (3,68)	1008 (9,34)	254 (2,48)
20.8	слухачі МАН	97 (0,82)	339 (3,14)	449 (0,48)
20.9	клуби за інтересами	653 (8,10)	188 (1,74)	848 (8,27)
20.10	не визначились	1873 (15,92)	41 (0,38)	1838 (17,92)
21.	Хочуть отримати другу спеціальність після закінчення ПТНЗ	1280 (10,88)	1627 (15,07)	1160 (11,31)
22.	Хочуть працювати після закінчення ПТНЗ			
22.1	на державному підприємстві	6272 (53,30)	5541 (51,33)	4369 (42,59)
22.2	в приватній фірмі	3266 (27,76)	2557 (23,69)	2989 (29,14)
22.3	мати власну фірму	1417 (12,04)	1278 (11,84)	1592 (15,51)
22.4	не визначились	812 (6,90)	891 (8,25)	1309 (12,76)
23.	Організоване профільне навчання для учнів ЗОСШ	379 (3,22)	169 (1,57)	
23.1	профільне навчання-отримання професії	136 (1,16)	56 (0,52)	
23.2	допрофільне навчання-введення в професію	243 (2,06)	113 (1,05)	